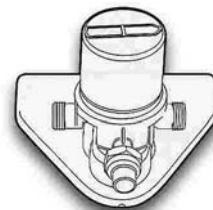


CÓDIGO	PRECIO €	DESCRIPCIÓN
--------	----------	-------------


INVERSORES AUTOMÁTICOS

00RB094000	92,20	INVERSOR AUT. 6Kg/h 1,5bar M-M 20x150 CLESSE
00RB095000	146,70	INVERSOR AUT. 8Kg/h 1,5bar M-M 20x150 C/MAGISCOPIO CLESSE
00RB096000	121,09	INVERSOR AUT. 8Kg/h 1,5bar M-M 20x150 CLESSE
00RB097000	136,01	INVERSOR AUT. 20Kg/h 3bar M-M 20x150 CLESSE
00RB098000	592,22	INVERSOR AUT. 50Kg/h 1,5bar M-M 3/4" C/MAGISCOPIO CLESSE
00RB099000	765,37	INVERSOR AUT. 50Kg/h 3bar M-M 3/4" C/MANÓMETRO CLESSE



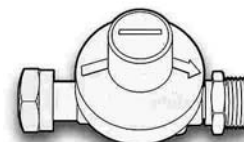
MAGISCOPIOS

00RB102000	26,86	MAGISCOPIO M-M 20x150 CLESSE
00RB102500	58,28	MAGISCOPIO M10x100 CLESSE



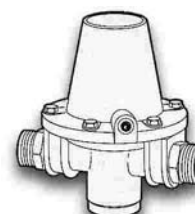
LIMITADORES DE PRESIÓN

00RB100000	38,20	LIMITADOR 10Kg/h 1,75bar T-M 20x150 CLESSE
00RB101500	256,09	LIMITADOR 100Kg/h 1,75bar T-M 3/4" CLESSE



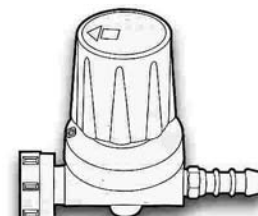
LIMITADOR DE ALTA PRESIÓN. PRESIÓN FIJA (SIN MANÓMETRO)

00RB105000	47,65	REGULADOR C/SEG 8Kg/h 1,5bar T-21,8iz M-20x150 CLESSE
00RB105500	91,68	REGULADOR C/SEG 8Kg/h 1,5bar T-21,8iz TETINA CLESSE
00RB103000	44,58	REGULADOR 10Kg/h 1,5bar T-21,8iz M-20x150 CLESSE
00RB104000	82,31	REGULADOR 40Kg/h 1,5bar T-M 20x150
00RB104300	86,32	REGULADOR 40Kg/h 1,5bar Esc. T-3/4" M-20x150
00RB104500	242,55	REGULADOR 100Kg/h 1,5bar M-M 3/4" CLESSE



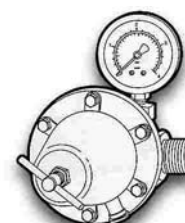
REGULADORES DE ALTA PRESIÓN 3 POSICIONES CON SEGURIDAD INCORPORADA

00RB110800	92,81	REGULADOR 8Kg/h 1,5-3bar T-21,8iz M-20x150 CLESSE
00RB111000	95,26	REGULADOR 8Kg/h 1,5-3bar T-21,8iz TETINA CLESSE



REGULADORES DE ALTA PRESIÓN. PRESIÓN SALIDA REGULABLE (CON MANÓMETRO)

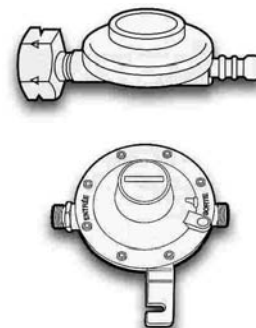
00RB107000	74,98	REGULADOR 8Kg/h 1-3bar T-21,8iz M-20x150 CLESSE
00RB108000	74,98	REGULADOR 8Kg/h 1-3bar M-M 20x150
00RB110500	245,27	REGULADOR 100Kg/h 1-3bar M-M 3/4" CLESSE
00RB110000	98,00	REGULADOR 40Kg/h 1-3bar T-M 20x150
00RB109000	102,45	REGULADOR 40Kg/h 1-3bar Esc. T-3/4" M-20x150



CÓDIGO	PRECIO €	DESCRIPCIÓN
--------	----------	-------------

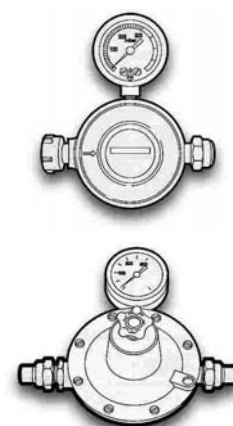
REGULADORES DE BAJA PRESIÓN. PRESIÓN SALIDA FIJA (SIN MANÓMETRO)

00RB119200	10,78	REGULADOR 1,3 Kg/h 28 mbar T-21,8iz TETINA CLESSE
00RB119400	11,45	REGULADOR 1,3 Kg/h 37 mbar T-21,8iz TETINA CLESSE
00RB114000	27,02	REGULADOR 4Kg/h 37mbar T-M 20x150 CLESSE
00RB116000	121,33	REGULADOR 8Kg/h 37mbar M-M 20x150 CLESSE
00RB117000	147,03	REGULADOR 8Kg/h 50mbar M-M 20x150 CLESSE
00RB118000	211,50	REGULADOR 20Kg/h 37mbar M-M 3/4" CLESSE
00RB119000	211,50	REGULADOR 20Kg/h 50mbar M-M 3/4" CLESSE



REGULADORES DE BAJA PRESIÓN. PRESIÓN SALIDA REGULABLE (CON MANÓMETRO)

00RB119500	97,15	REGULADOR 4Kg/h 50-150mbar T-21,8iz M-20x150 CLESSE
00RB120000	97,15	REGULADOR 4Kg/h 100-300mbar T-21,8iz M-20x150 CLESSE
00RB121000	97,15	REGULADOR 4Kg/h 165-500mbar T-21,8iz M-20x150 CLESSE
00RB122000	245,15	REGULADOR 8Kg/h 0-300mbar M-M 20x150 CLESSE
00RB123000	205,36	REGULADOR 8Kg/h 0-500mbar M-M 20x150 CLESSE
00RB124000	300,73	REGULADOR 15Kg/h 0-300mbar M-M 3/4" CLESSE
00RB125000	258,97	REGULADOR 15Kg/h 0-500mbar M-M 3/4" CLESSE



REDUCTORES FIJOS CON LLAVE DE CORTE Y DISPOSITIVO DE SEGURIDAD

00RB003900	41,06	REDUCTOR C/SEG. 4Kg/h 37mbar M-M 20X150 CLESSE
00RB129000	55,80	REDUCTOR C/SEG. 4Kg/h 50mbar M-M 20x150 CLESSE
00RB130000	127,38	REDUCTOR C/SEG. 8Kg/h 37mbar M-M 20x150 CLESSE
00RB131000	132,66	REDUCTOR C/SEG. 8Kg/h 50mbar M-M 20x150 CLESSE
00RB132000	289,52	REDUCTOR C/SEG. 20-25Kg/h 37mbar M-M 3/4" CLESSE

